

DACH SKOŚNY

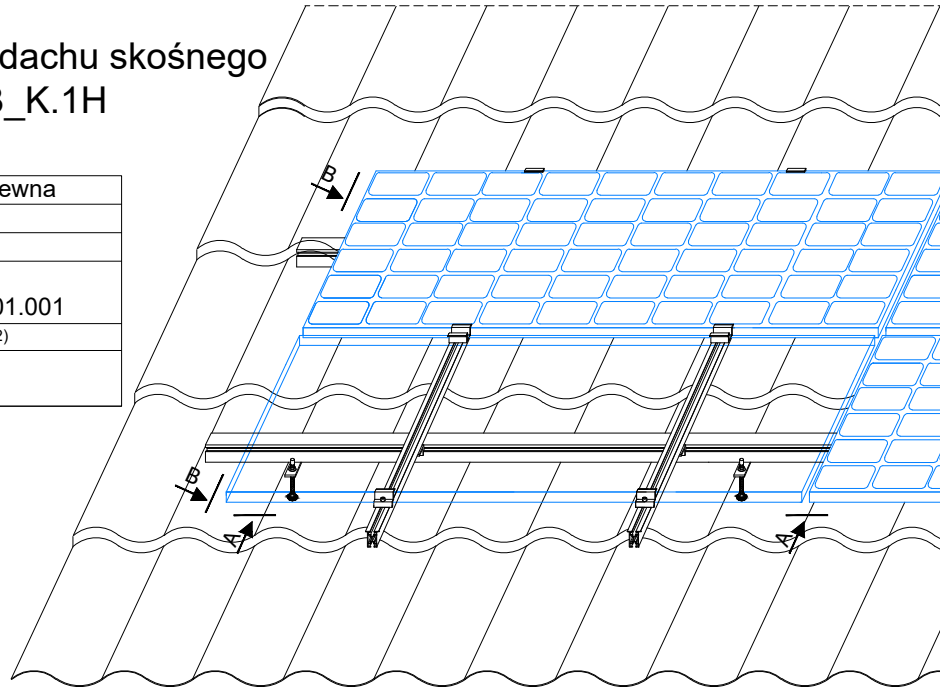
POKRYCIE BLACHODACHÓWKĄ

MONTAŻ POZIOMY KRZYŻOWY

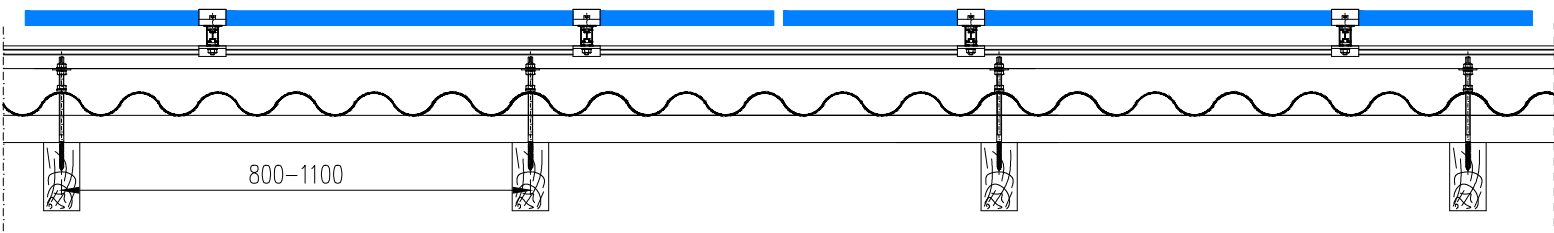
Mocowanie poziome krzyżowe do dachu skośnego
 za pomocą dwugwintu M10 - DS.B_K.1H

Specyfikacja techniczna

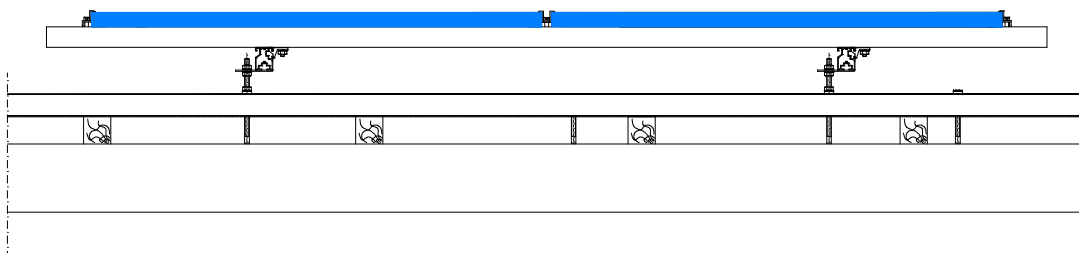
Materiał systemu	aluminium i stal nierdzewna
Rodzaj dachu	dach skośny
Orientacja modułu	pozioma
System montażu	po dłuższym boku na dwugwincie M10 201.001
Powierzchnia dachu dla 1 kW	6,65 m ² (dla modułu 1650x992)
Obciążenie dachu (konstrukcja bez modułów)	22,5 kg/m ² 3,38 kg/m ²



PRZEKRÓJ A-A



PRZEKRÓJ B-B



łącznik krzyżowy profili
 aluminiowych 501.002
 śruba młotczkowa 28/15 M8x20
 202.001
 nakrętka ząbkowana M8 203.002

kłema końcowa 102.003
 śruba imbusowa 202.003
 nakrętka młotczkowa 203.001

kłema środkowa 102.001
 śruba imbusowa 202.003
 nakrętka młotczkowa 203.001

dwugwint M10 201.001
 płaskownik montażowy 501.010

szyna montażowa
 38x45 101.001

szyna montażowa
 38x50 101.002

