

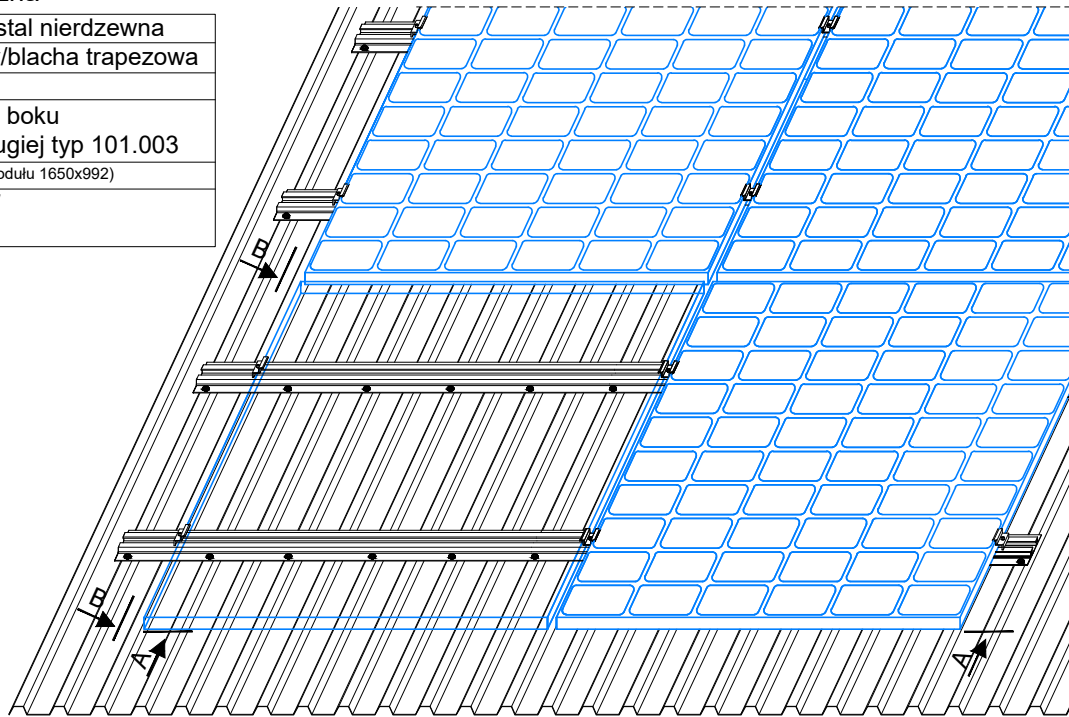
# DACH SKOŚNY

## POKRYCIE BLACHĄ TRAPEZOWĄ- MONTAŻ PIONOWY

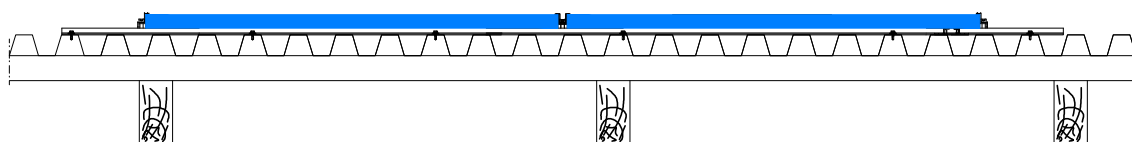
Mocowanie pionowe do dachu skośnego pokrytego blachą trapezową, na szynie dłużej - DS.BT.1V

### Specyfikacja techniczna

Materiał systemu	aluminium i stal nierdzewna
Rodzaj dachu	dach skośny/blacha trapezowa
Orinetacja modułu	pionowa
System montażu	po dłuższym boku na szynie dłużej typ 101.003
Powierzchnia dachu dla 1 kW	6,65 m <sup>2</sup> (dla modułu 1650x992)
Obciążenie dachu (konstrukcja bez modułów)	8,46 kg/1kW 1,27 kg/m <sup>2</sup>



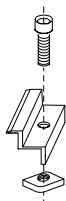
PRZEKRÓJ A-A



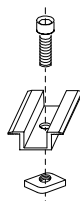
PRZEKRÓJ B-B



klema końcowa 102.003  
śruba imbusowa 202.003  
nakrętka młotczkowa 203.001



klema środkowa 102.001  
śruba imbusowa 202.003  
nakrętka młotczkowa 203.001



szyna montażowa trapezowa 101.003  
wkret samowierzący K4,8x25 204.001  
podkładka z uszczelką EPDM 4,8x12 205.002  
EPDM, butyl

