

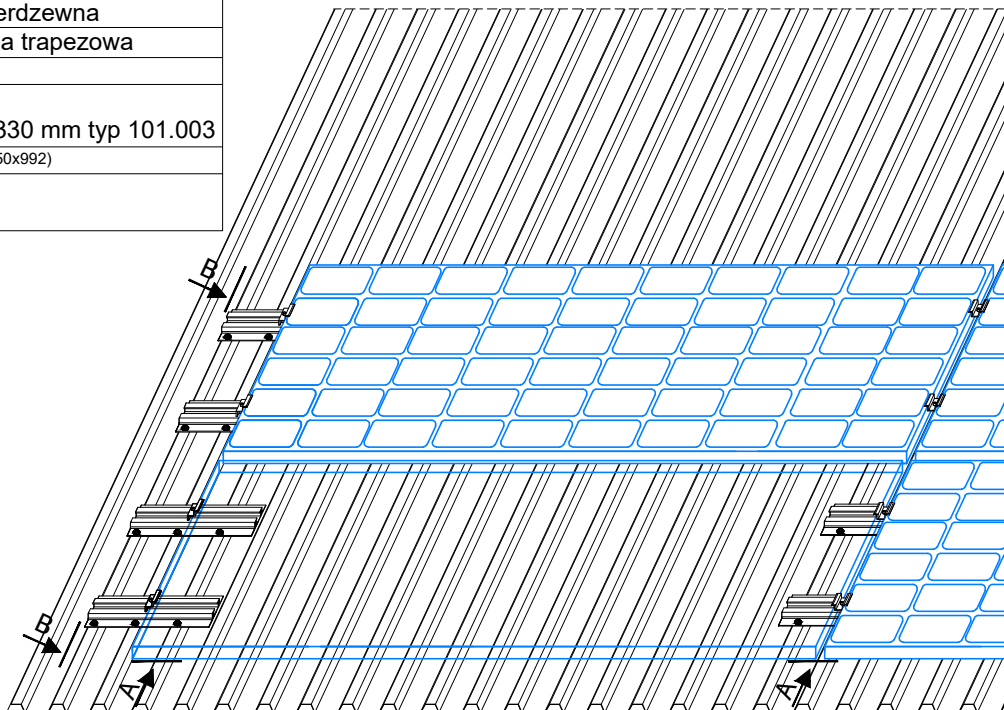
DACH SKOŚNY

POKRYCIE BLACHĄ TRAPEZOWĄ- MONTAŻ POZIOMY

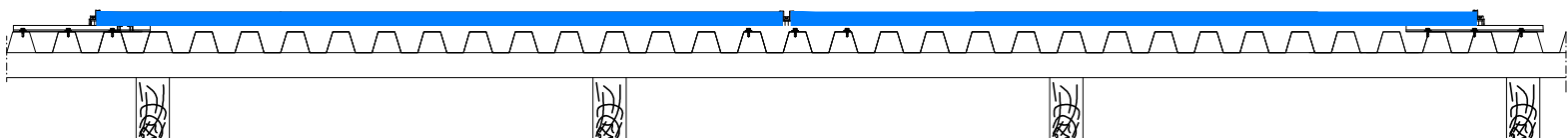
Mocowanie poziome do dachu skośnego pokrytego blachą trapezową, na szynie krótkiej 330mm - DS.BT.1H

Specyfikacja techniczna

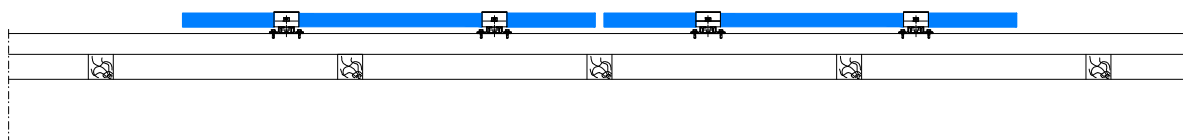
Materiał systemu	aluminium i stal nierdzewna
Rodzaj dachu	dach skośny/blacha trapezowa
Orinetacja modułu	pozioma
System montażu	po krótszym boku na szynie krótkiej 330 mm typ 101.003
Powierzchnia dachu dla 1 kW	6,65 m ² (dla modułu 1650x992)
Obciążenie dachu (konstrukcja bez modułów)	5,47 kg/1kW 0,82 kg/m ²



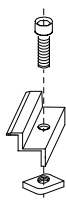
PRZEKRÓJ A-A



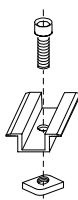
PRZEKRÓJ B-B



klema końcowa 102.003
śruba imbusowa 202.003
nakrętka młoteczkowa 203.001



klema środkowa 102.001
śruba imbusowa 202.003
nakrętka młoteczkowa 203.001



szyna montażowa trapezowa 101.003
wkret samowiercący K4,8x25 204.001
podkładka z uszczelką EPDM 4,8x12 205.002
EPDM, butyl

